

# Бэк-офис касс

Руководство пользователя

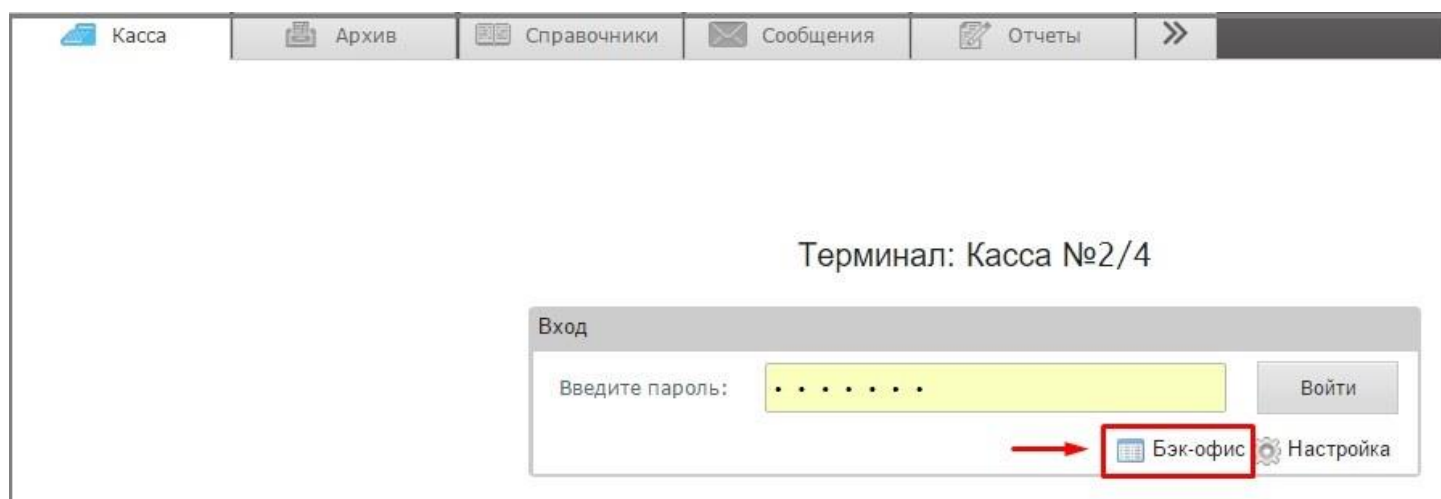
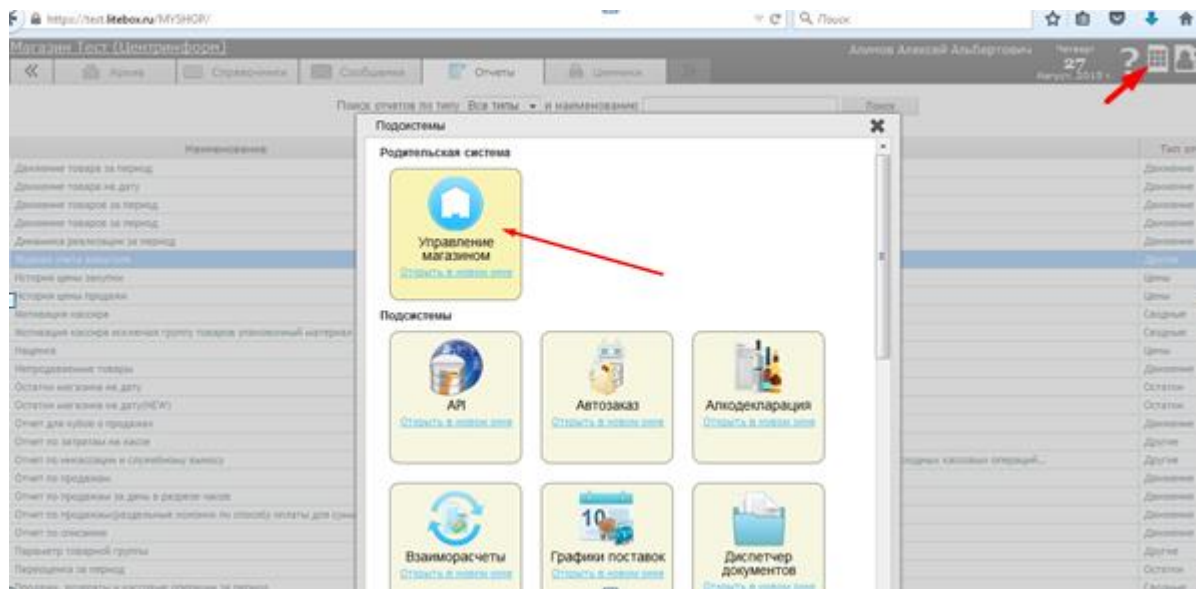
версия LiteBox 1.0

## БЭК ОФИС

Бэк-офис офлайн и онлайн-касс .....	3
Отчетная информация .....	4
Настройка дополнительных отчетов .....	6

## Бэк-офис оффлайн и онлайн-касс

Для того, чтобы войти в Бэк-офис откройте вкладку «Касса» в родительской подсистеме «Управление магазином».

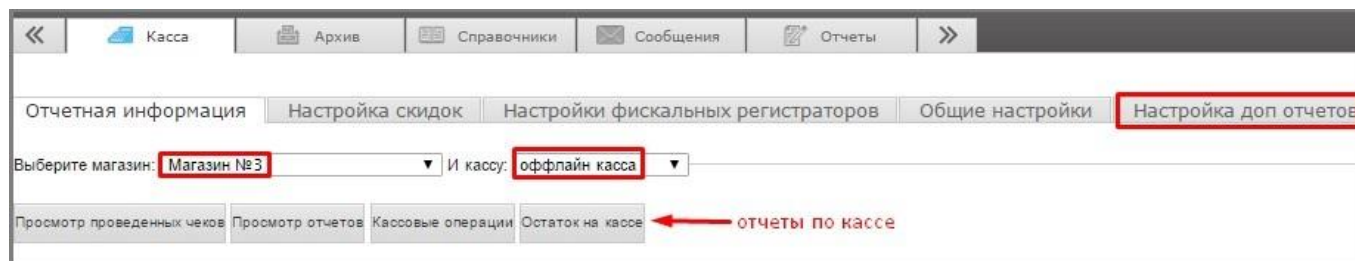


Далее нажмите на элемент управления «Бэк-офис», предварительно введя пароль.

Область Бек-офиса также снабжена элементом управления «выйти», нажатие на который инициирует открытие окна «Вход».



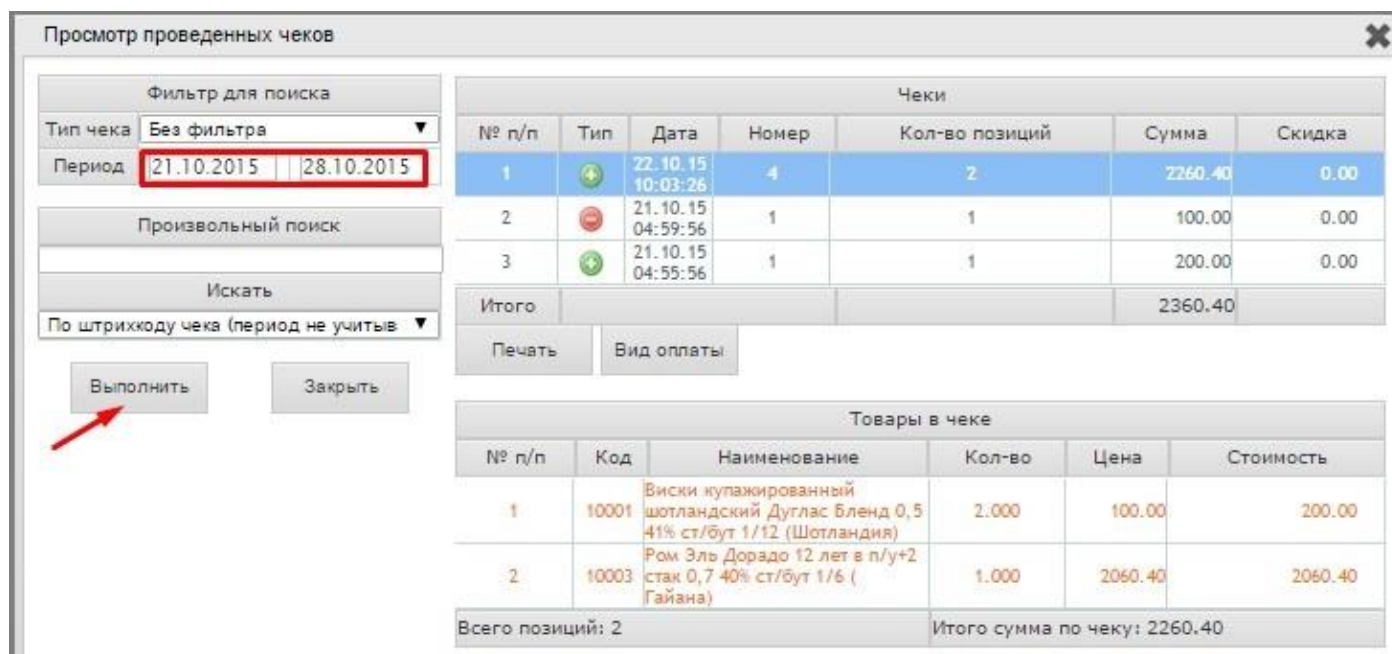
Основной задачей бэк-офиса является просмотр отчетной информации по кассе (оффлайн и онлайн) и настройка онлайн-кассы. Работа в бэк-офисе доступна параллельно с работой кассира, не прерывая его сессии. Бэк-офис состоит из следующих вкладок:



## Отчетная информация

предоставляет отчетную информацию по кассе и состоит из следующих элементов:

- поля выбора магазина и кассы, по которым нужно предоставить отчетные данные;
- кнопка «Просмотр проведенных чеков», которая вызывает окно «Просмотр проведенных чеков»;



- кнопка «Просмотр отчетов», формирует Кассовую книгу, Журнал регистрации ПКО и РКО, Отчет по кассе за период;

Настройка печати отчета

Кассовые **Доп. отчеты**

Период с 21.10.2015 по 22.10.2015

Отчет **Кассовая книга**

- Кассовая книга
- Выдерите тип отчета для печати
- Кассовая книга
- Журнал регистрации ПКО и РКО
- Отчет по кассе

Настройка печати отчета

Кассовые **Доп. отчеты**

Период с 21.10.2015 по 22.10.2015

Отчет **Кассовая книга**

Титульный лист

Печать      Закрыть

Касса за \* 21 \* октября 2015 г. Лист 8

ТОЛЯ

Номер документа	От кого получено или кому выдано	Номер корреспондирующего счета, субсчета	Приход, руб. коп.	Расход, руб. коп.
1	2	3	4	5
Остаток на начало дня			5622.32	X
11	Покупатель	0001	200.00	X
11	Покупатель		X	100.00
Итого за день			200.00	100.00
Остаток на конец дня			5622.32	X
в том числе на заработную плату, выплаты социального характера и стипендии				X

ПОЛЕ ДЛЯ ПОДШИВКИ

Л И М И Т

Кассир \_\_\_\_\_ (подпись) \_\_\_\_\_ (расшифровка подписи)

Записи в кассовой книге проверит и документы в количестве \_\_\_\_\_

один \_\_\_\_\_ приходных и \_\_\_\_\_

один \_\_\_\_\_ расходных \_\_\_\_\_

получил.

Бухгалтер \_\_\_\_\_ (подпись) \_\_\_\_\_ (расшифровка подписи)

Перенос

Доп. отчеты

Наименование	Описание	Тип отчета
Журнал учета алкоголя	Журнал учета объема розничной продажи алкогольной и спиртосодержащей продукции	Другие
Мотивация кассира	Мотивация кассира	Сводные
Мотивация кассира исключая группу товаров упаковочный материал	Мотивация кассира исключая группу товаров упаковочный материал с кодом РАСК	Сводные

Выполнить    Закрыть

- кнопка «Кассовые операции», которая вызывает окно «История операций»;

История операций

Период	21.10.2015	28.10.2015	Тип	Подтип	Номер	Дата и время	От кого	Кому	Сумма
Тип	Все типы		+	Продажа	11	21.10.15 04:58:46	Покупатель	Касса №1	200.00
Подтип	Все подтипы		-	Возврат покупателю	11	21.10.15 05:01:07	Касса №1	Покупатель	100.00
			+	Продажа	12	22.10.15 10:05:19	Покупатель	Касса №1	2260.40
Итого								ПКО=2460.40 РКО=100.00	

Выполнить    Закрыть    Печать

- кнопка «Остаток в кассе».

Просмотр остатков

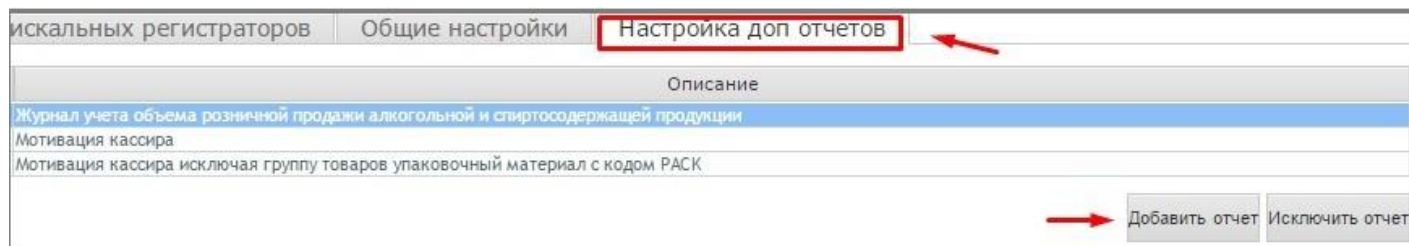
Магазин №3  
оффлайн касса

Текущий остаток:                      500.00руб.

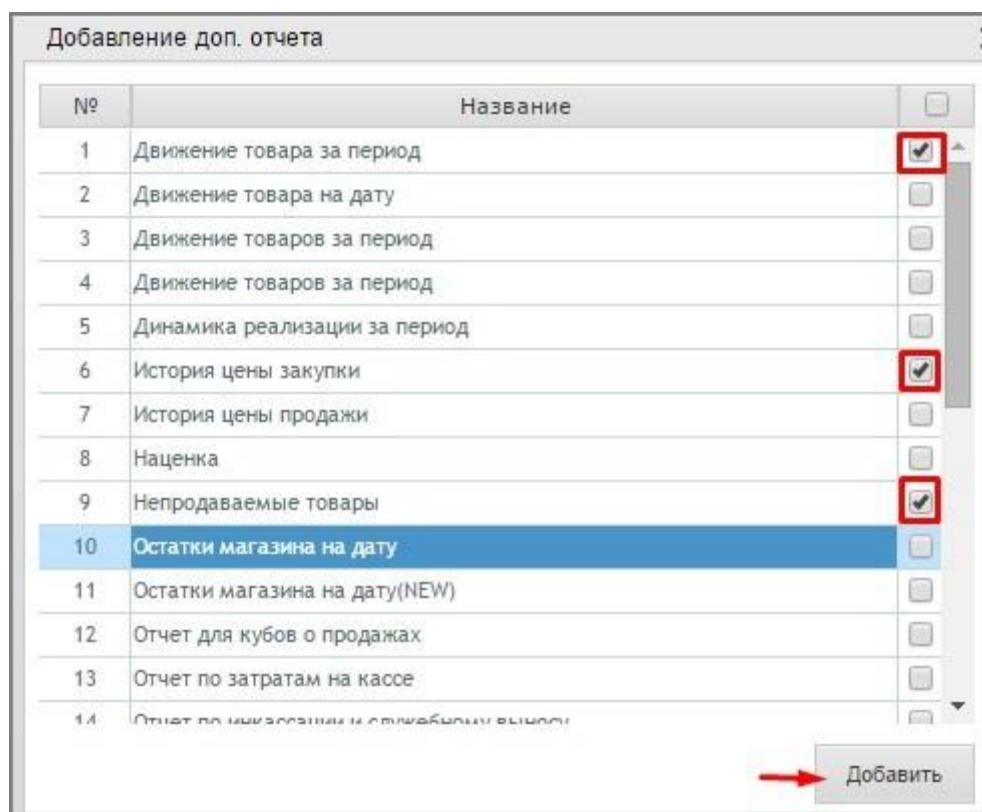
Закрыть

## Настройка дополнительных отчетов

Вкладка предназначена для выбора дополнительных отчетов, которые доступны кассиру в Кассе.



Вкладка состоит из перечня доступных дополнительных отчетов и кнопок «Добавить отчет» и «Исключить отчет».







Управляй магазином легко!